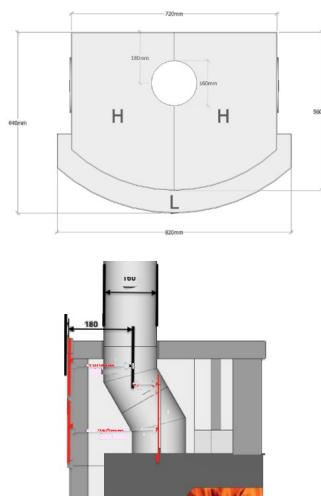

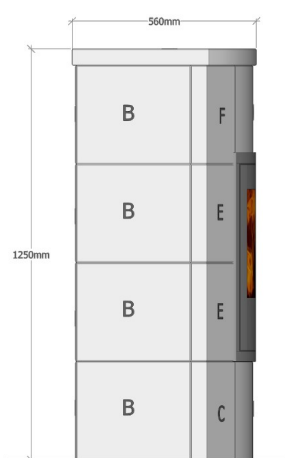


Dimensions / Poids	
Dimensions H x L x P	127 x 72 x 56 cm
Poids	910 kg
Raccord fumées	en haut
Centre raccord arrière	- cm
Centre raccord supérieur	18 cm
Centre apport air frais	- cm
conduit de fumées \varnothing	150 mm
Apport air frais \varnothing	- mm
Distances de sécurité arrière/coté/avant	10/40/50 cm
Dimensions vitre foyer H x L	33 x 28 cm
Dimensions vitre four H x L	-
Combustible	bois
Longueur bûches	35-40 cm
Quantité de pellets	- kg



Performances	
Rendement	84,3 %
Efficacité énergétique saisonnière (ETAS)	75,5 %
Classe énergétique	A+
Puissance Nominale	8 kW
Puissance Min-Max	4-11 kW
Volume chauffé	48-210 m ³
Charge de bois/h	2,58 kg
Tirage minimum	12 Pa
Temp. moyenne des fumées	182 ° C
Débit massique des fumées	9,7 g/s

Emissions	
CO % (à 13 % O ₂)	0,08
CO mg/Nm ³	1000
Nox mg/Nm ³	138
COV mg/Nm ³	51
Particules de poussière mg/Nm ³	27
indice performance environnementale i	0,48
Testé selon la norme	EN 13240
N° rapport de test	RRF - 40 05 931
Date	5/1/2006